



# B-OBEC

# คู่มือการใช้งานระบบข้อมูลอาคารและสิ่งก่อสร้างโรงเรียน (B\_OBEC)

เว็บไซต์ <http://bobec.bopp-obec.info/>

B-OBEC:ข้อมูลสิ่งก่อสร้าง    หน้าแรก    เข้าสู่ระบบ    ลงทะเบียน    ทะเบียนเจ้าหน้าที่    คู่มือ



รออนุมัติ : เขต : 0 โรงเรียน : 19

จำนวนโรงเรียนทั้งสิ้น 30,435 แห่ง  
ยืนยันข้อมูลแล้ว 316 แห่ง  
คิดเป็นร้อยละ 1.04


**ข่าวประชาสัมพันธ์**  
2017-08-28 09:14:34  
แจ้งผู้รับผิดชอบข้อมูลสิ่งก่อสร้างทราบ  
ระบบจะยกเลิกการยืนยันข้อมูลทั้งหมด ในวันที่ 30 สิงหาคม 2560 และจะเปิดระบบให้โรงเรียนยืนยันข้อมูลได้  
ตั้งแต่ 1 กันยายน 2560 เป็นต้นไป จึงเรียนมาเพื่อทราบ

2017-08-26 09:10:28  
1. ผู้ใช้งานที่เคยลงทะเบียนแล้ว ให้เข้าระบบ โดยใช้ ชื่อผู้ใช้/รหัสผ่าน คือ เลขประจำตัวประชาชน  
2. ตรวจสอบรายชื่อเจ้าหน้าที่เขตพื้นที่และเจ้าหน้าที่โรงเรียนได้ที่ เมนู ทะเบียนเจ้าหน้าที่  
3. ปรับเปลี่ยนการลงทะเบียน ผู้ลงทะเบียนจะต้องได้รับการอนุมัติ จากผู้ดูแลระบบหรือผู้รับผิดชอบระดับเขต  
พื้นที่การศึกษา จึงจะเข้าใช้งานได้  
4. กรณีเจ้าหน้าที่เขตพื้นที่สมัครรหัสผ่าน สามารถแจ้ง รีเซ็ตรหัสผ่าน ทาง mail: bopp.bobec@gmail.com  
5. กรณีเจ้าหน้าที่โรงเรียนสมัครรหัสผ่าน ให้ติดต่อเจ้าหน้าที่เขตพื้นที่การศึกษา

Copyright © 2017 กลุ่มสารสนเทศ สำนักนโยบายและแผนการศึกษาขั้นพื้นฐาน สำนักงานคณะกรรมการการศึกษาขั้นพื้นฐาน กระทรวงศึกษาธิการ- เบอร์โทรศัพท์  
02-281-5246 , โทรสาร 02-281-5246  
วันนี้ : 167 | เนื้อวานนี้ : 827 | คำสั่งใช้งาน : 56 | @ B-OBEC Team Support : bopp.bobec@gmail.com

## การลงทะเบียน

B-OBEC:ข้อมูลสิ่งก่อสร้าง    หน้าแรก    เข้าสู่ระบบ    **ลงทะเบียน**    1    ยืนยันเจ้าหน้าที่    คู่มือ



**เลือกเขตพื้นที่การศึกษา**

-----เลือกเขตพื้นที่การศึกษา-----

- 176. [ 9402 ] สทป.ปัตตานี เขต 2
- 177. [ 9403 ] สทป.ปัตตานี เขต 3
- 178. [ 9501 ] สทป.ยะลา เขต 1**
- 179. [ 9502 ] สทป.ยะลา เขต 2
- 180. [ 9503 ] สทป.ยะลา เขต 3
- 181. [ 9601 ] สทป.นราธิวาส เขต 1
- 182. [ 9602 ] สทป.นราธิวาส เขต 2
- 183. [ 9603 ] สทป.นราธิวาส เขต 3
- 184. [ 100700 ] สำนักบริหารงานการศึกษาพิเศษ
- 185. [ 101701 ] สทผ.เขต 1(กทผ.)
- 186. [ 101702 ] สทผ.เขต 2(กทผ.)
- 187. [ 101703 ] สทผ.เขต 3(นทพฐี-พจนครศรีอยุธยา)
- 188. [ 101704 ] สทผ.เขต 4(ปทุมธานี-สระบุรี)
- 189. [ 101705 ] สทผ.เขต 5(สิงห์บุรี-ลพบุรี-ชัยนาท-อ่างทอง)
- 190. [ 101706 ] สทผ.เขต 6(ฉะเชิงเทรา-สมุทรปราการ)
- 191. [ 101707 ] สทผ.เขต 7(ปราจีนบุรี-นครนายก-สระแก้ว)
- 192. [ 101708 ] สทผ.เขต 8(ราชบุรี-กาญจนบุรี)
- 193. [ 101709 ] สทผ.เขต 9(สุพรรณบุรี-นครปฐม)
- 194. [ 101710 ] สทผ.เขต 10(เพชรบุรี-ประจวบฯ-สมุทรสงคราม-สมุทรสาคร)
- 195. [ 101711 ] สทผ.เขต 11(สุราษฎร์ธานี-ชุมพร)

1. คลิกเมนู “ลงทะเบียน”
2. เลือกเขตพื้นที่การศึกษา

เลขประจำตัวประชาชน <b>3</b>	<input type="text" value="เลขประจำตัวประชาชน"/>
รหัสผ่าน	<input type="text" value="รหัสผ่าน"/>
ยืนยันรหัสผ่าน	<input type="text" value="ยืนยันรหัสผ่าน"/>
ชื่อ	<input type="text" value="ชื่อ"/>
ชื่อสกุล	<input type="text" value="ชื่อสกุล"/>
ตำแหน่ง	<input type="text" value="ตำแหน่ง"/>
อีเมล	<input type="text" value="อีเมล"/>
หมายเลขโทรศัพท์	<input type="text" value="หมายเลขโทรศัพท์"/>
ระดับผู้ใช้งาน <b>4</b>	<input type="radio"/> เขตพื้นที่การศึกษา สพ.ยะลา เขต 1 <input checked="" type="radio"/> สถานศึกษา
-----เลือกโรงเรียน----- <b>5</b>	<input type="text" value="-----เลือกโรงเรียน-----"/>


3. กรอกข้อมูลของผู้ลงทะเบียน โดยที่การกำหนดรหัสผ่าน จะต้องมียกขาร a-z และ A-Z อยู่ด้วยอย่างน้อยอย่างละ 1 ตัวอักษร

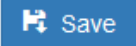
4. คลิกปุ่ม “สถานศึกษา”

5. เลือกชื่อสถานศึกษา

-----เลือกโรงเรียน-----
1. [ 95010001 ] บ้านเบญจมา (บุญชอบ สาครินทร์)
2. [ 95010002 ] บ้านดาเซะ
3. [ 95010003 ] ศรีพัฒนาราม
4. [ 95010004 ] วังธาริทวีทยา
5. [ 95010005 ] บ้านท่าสาป
6. [ 95010006 ] บ้านลิ้มด (บุญชอบ สาครินทร์)
7. [ 95010007 ] บ้านสาคร
8. [ 95010008 ] บ้านปันงันบุญ
9. [ 95010009 ] บ้านกะดู่ปะ
10. [ 95010010 ] ประชาอุทิศ
11. [ 95010011 ] บ้านทองยี่ไร
12. [ 95010012 ] บ้านรั้วตะวัน
13. [ 95010013 ] บ้านจือนือแร
14. [ 95010014 ] บ้านบุลี
15. [ 95010015 ] บ้านเบะคะละ (บุญชอบ สาครินทร์)
16. [ 95010016 ] สามแยกบ้านเนียง (สิทธิพันธ์อนุกุล)
17. [ 95010017 ] สลากกินแบ่งสงคราห์ 134
18. [ 95010018 ] บ้านไทรงาม
19. [ 95010019 ] คุรุชนพัฒนา
-----เลือกโรงเรียน-----


6. คลิกปุ่ม 

 **6**

หลังจากกดปุ่ม  จะปรากฏข้อความตอบรับการลงทะเบียน และแจ้งให้รอการอนุมัติจาก ผู้ดูแลระบบระดับเขตพื้นที่การศึกษา หากการอนุมัติล่าช้า ให้ผู้ลงทะเบียน ประสาน/แจ้งผู้ดูแลระบบระดับเขตพื้นที่การศึกษาให้ดำเนินการอนุมัติตามช่องทางการติดต่อ/ประสานงานที่ท่านสะดวก เช่น Line หรือ โทรศัพท์

## การเข้าระบบเพื่อปรับปรุงข้อมูลและยืนยันข้อมูลสิ่งก่อสร้าง

B-OBEC:ข้อมูลสิ่งก่อสร้าง    หน้าแรก    **เข้าสู่ระบบ** 1    เบียน    ทะเบียนเจ้าหน้าที่    คู่มือ



รออนุมัติ : เขต : 0 โรงเรียน : 19

จำนวนโรงเรียนทั้งสิ้น 30,435 แห่ง  
ยืนยันข้อมูลแล้ว 316 แห่ง  
คิดเป็นร้อยละ 1.04

### ข่าวประชาสัมพันธ์

**2017-08-28 09:14:34**  
แจ้งผู้รับผิดชอบข้อมูลสิ่งก่อสร้างทราบ  
ระบบจะยกเลิกการยืนยันข้อมูลทั้งหมด ในวันที่ 30 สิงหาคม 2560 และจะเปิดระบบให้โรงเรียนยืนยันข้อมูลได้  
ตั้งแต่ 1 กันยายน 2560 เป็นต้นไป จึงเรียนมาเพื่อทราบ

---

**2017-08-26 09:10:28**

1. ผู้ใช้งานที่เคยลงทะเบียนแล้ว ให้เข้าระบบ โดยใช้ ชื่อผู้ใช้/รหัสผ่าน คือ เลขประจำตัวประชาชน
2. ตรวจสอบรายชื่อบริษัทที่เขตพื้นที่และเจ้าหน้าที่โรงเรียนได้ที่ เมนู ทะเบียนเจ้าหน้าที่
3. ปรับเปลี่ยนการลงทะเบียน ผู้ลงทะเบียนจะต้องได้รับการอนุมัติ จากผู้ดูแลระบบหรือผู้รับผิดชอบระดับเขตพื้นที่การศึกษา จึงจะเข้าใช้งานได้
4. กรณีเจ้าหน้าที่เขตพื้นที่สมัครรหัสผ่าน สามารถแจ้ง รีเซตรหัสผ่าน ทาง mail: bopp.bobec@gmail.com
5. กรณีเจ้าหน้าที่โรงเรียนสมัครรหัสผ่าน ให้ติดต่อเจ้าหน้าที่เขตพื้นที่การศึกษา

### เข้าสู่ระบบ B-OBEC

2

ลืมรหัสผ่าน?

**เข้าสู่ระบบ**

3

[กลับหน้าหลัก](#)



1. คลิกเมนู “เข้าสู่ระบบ”
2. กรอกข้อมูล เลขประชาชน และรหัสผ่าน
3. คลิกปุ่ม “เข้าสู่ระบบ”

(ภาพตัวอย่าง หน้าหลักของระบบข้อมูลอาคารและสิ่งก่อสร้างโรงเรียน (B\_OBEC))


B-OBEC: ข้อมูลสิ่งก่อสร้าง

หน้าแรก **1** โรงเรียน + **2** ปรับปรุงข้อมูล + **3** ข้อมูลสารสนเทศ/คู่มือ + **4** ออกจากระบบ


**5** รายละเอียดสิ่งก่อสร้าง | สถานะ : **ยังไม่ยืนยันข้อมูล** **6** 440017 : บ้านไร่ตะวันตก : [ จงกล หนองเหล็ก ]  
: เปิดให้ยืนยันข้อมูล ระหว่างวันที่ 1 กันยายน - 30 ตุลาคม 2560




อาคารเรียน  
ลำดับที่ 1  
017



อาคารเรียน  
ลำดับที่ 2  
สปช. 104/26



อาคารอเนกประสงค์  
ลำดับที่ 1  
312



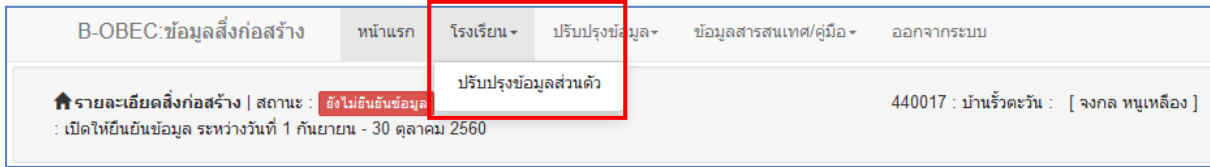
ส้วม  
ลำดับที่ 1  
สปช. 601/26

รายละเอียดของหน้าเว็บของระบบข้อมูลอาคารและสิ่งก่อสร้างโรงเรียน (B\_OBEC) ประกอบด้วย  
แถบเมนูหลักพร้อมสถานะของการยืนยันข้อมูล ข้อมูลชื่อโรงเรียนและชื่อผู้ใช้งาน ดังนี้

1. แถบเมนู โรงเรียน
2. แถบเมนู ปรับปรุงข้อมูล
3. แถบเมนู ข้อมูลสารสนเทศ/คู่มือ
4. แถบเมนู ออกจากระบบ
5. สถานะของการยืนยันข้อมูล
6. ชื่อโรงเรียน และ ชื่อผู้ใช้งาน

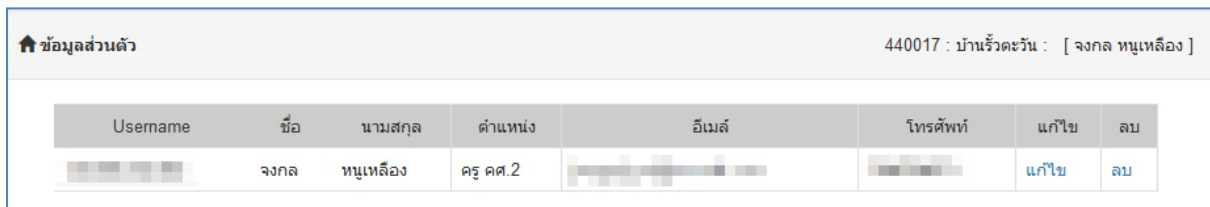
## การใช้งานแถบเมนู

### 1. แถบเมนู โรงเรียน



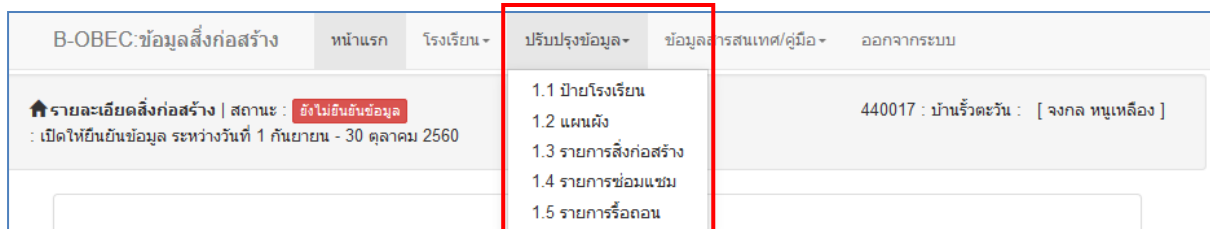
(ภาพตัวอย่าง)

การปรับปรุงข้อมูลส่วนบุคคลของผู้ใช้งานระบบของโรงเรียน



การปรับปรุงข้อมูลมี 2 รายการ คือ แก้ไข และ ลบ

### 2. แถบเมนู ปรับปรุงข้อมูล



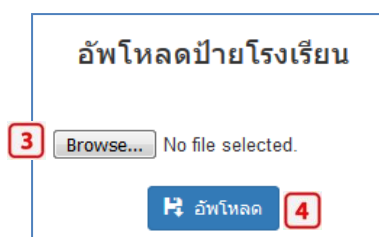
แถบเมนู ปรับปรุงข้อมูล มีเมนูย่อย 5 รายการ คือ

- 1.1 ป้ายโรงเรียน
- 1.2 แผนผัง
- 1.3 รายการสิ่งก่อสร้าง
- 1.4 รายการซ่อมแซม
- 1.5 รายการรื้อถอน

## ปรับปรุงข้อมูล - ป้ายโรงเรียน



2 



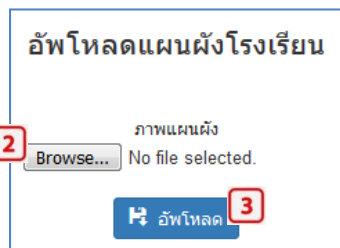
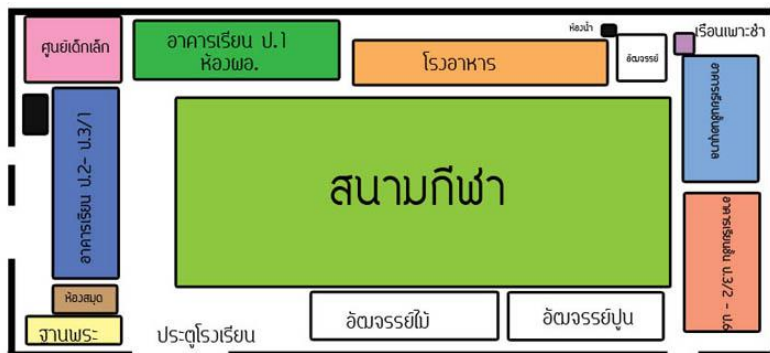
## ป้ายโรงเรียน

ต้องการปรับปรุงภาพป้ายโรงเรียน

1. เตรียมภาพป้ายโรงเรียนเป็น .jpg ขนาดไม่เกิน 1 MB
2. คลิกปุ่ม “ลบ”
3. คลิกปุ่ม “Browse” แล้วเลือกภาพป้ายโรงเรียนที่ได้จัดเตรียมไว้
4. คลิกปุ่ม “อัปโหลด”

## ปรับปรุงข้อมูล - แผนผัง

ตัวอย่างภาพแผนผังโรงเรียน



ต้องการปรับปรุงแผนผังโรงเรียน

1. เตรียมภาพแผนผังโรงเรียนเป็น .jpg ขนาดไม่เกิน 1 MB
2. คลิกปุ่ม “Browse” แล้วเลือกภาพแผนผังโรงเรียนที่ได้จัดเตรียมไว้
3. คลิกปุ่ม “อัปโหลด”

\*\*หมายเหตุ การปรับปรุงภาพ/เปลี่ยนภาพ “ป้ายโรงเรียน” และ “แผนผังโรงเรียน” หากมีภาพเดิมอยู่ให้ “ลบ” ออกก่อนจึงจะสามารถ “Browse” และ “อัปโหลด” ได้



## ปรับปรุงข้อมูล - รายการสิ่งก่อสร้าง

### ตัวอย่างรายการสิ่งก่อสร้าง

รายละเอียดสิ่งก่อสร้าง					440017 : บ้านริ้วคะวัน : [ จงกล หนองเล็ง ]					
ป้ายโรงเรียน แคนคัง ภาพถ่ายปัจจุบัน					ข้อมูลทุกรายการเป็นปัจจุบัน (ณ 1 ส.ค.2560)					
การตรวจสอบข้อมูล					ข้อมูลยังไม่ครบถ้วนและเป็นปัจจุบัน ไม่สามารถยืนยันได้					
ที่	ประเภท	ลำดับที่	แบบ	ภาพถ่าย	ปรับปรุงข้อมูล					
					แก้ไข	ซ่อมแซม	รื้อถอน	ลบ	วันที่ปรับปรุง	สถานะ
1	อาคารเรียน	1	017						0000-00-00 00:00:00	✗
2	อาคารเรียน	2	สปข.104/26						0000-00-00 00:00:00	✗
3	อาคารอเนกประสงค์	1	312						0000-00-00 00:00:00	✗
4	ส้วม	1	สปข.601/26						0000-00-00 00:00:00	✗
5	ส้วม	2	สปข.601/26						0000-00-00 00:00:00	✗
6	ส้วม	3	สปข.601/26						0000-00-00 00:00:00	✗
7	สนามเด็กเล่น	2	สนามเด็กเล่น						0000-00-00 00:00:00	✗
8	สนามกีฬา	1	ลานกีฬาอเนกประสงค์						0000-00-00 00:00:00	✗
9	ถังเก็บน้ำ	1	แทงค์น้ำ	[ x ]					0000-00-00 00:00:00	✗
10	รั้ว	1	รั้วคอนกรีต						0000-00-00 00:00:00	✗
11	ถนน	1	ถนนคอนกรีต						0000-00-00 00:00:00	✗

รายการสิ่งก่อสร้างที่แสดงในหน้าเมนูนี้ จะแสดงสิ่งก่อสร้างทั้งหมดที่ผู้ใช้งานของแต่ละโรงเรียนได้ทำการบันทึกไว้แล้วในช่วงเวลาที่ผ่านมา

### การปรับปรุงข้อมูลรายการสิ่งก่อสร้าง

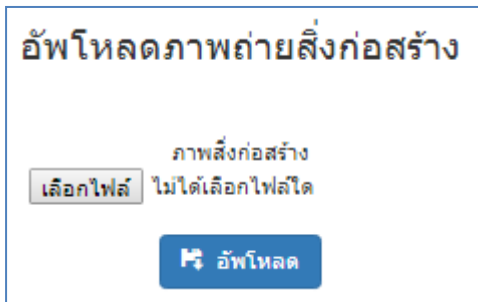
#### 1. ภาพถ่ายของสิ่งก่อสร้าง ระบบกำหนดให้แนบภาพถ่ายปัจจุบันทุกรายการข้อมูล

ป้ายโรงเรียน แคนคัง ภาพถ่ายปัจจุบัน					ข้อมูลทุกรายการเป็นปัจจุบัน (ณ 1 ส.ค.2560)					
การตรวจสอบข้อมูล					ข้อมูลยังไม่ครบถ้วนและเป็นปัจจุบัน ไม่สามารถยืนยันได้					
ที่	ประเภท	ลำดับที่	แบบ	ภาพถ่าย	ปรับปรุงข้อมูล					
					แก้ไข	ซ่อมแซม	รื้อถอน	ลบ	วันที่ปรับปรุง	สถานะ
1	อาคารเรียน	1	017						0000-00-00 00:00:00	✗
2	อาคารเรียน	2	สปข.104/26						0000-00-00 00:00:00	✗
3	อาคารอเนกประสงค์	1	312						0000-00-00 00:00:00	✗
4	ส้วม	1	สปข.601/26						0000-00-00 00:00:00	✗

การแนบภาพถ่ายปัจจุบัน

- เตรียมภาพถ่ายอาคาร/ สิ่งก่อสร้างทุกรายการเป็นภาพ .jpg ขนาดไม่เกิน 1 MB.
- คลิกปุ่ม ในแถวรายการของสิ่งก่อสร้างที่ต้องการแนบภาพถ่ายปัจจุบัน





- การแนบภาพถ่ายปัจจุบัน (ต่อ)
3. คลิกปุ่ม “เลือกไฟล์” แล้วเลือกภาพถ่ายปัจจุบันของอาคารและสิ่งก่อสร้างที่เตรียมไว้
  4. คลิกปุ่ม “อัปโหลด”

## 2. แก้ไข

ป้ายโรงเรียน แพนหลัง ภาพถ่ายปัจจุบัน ข้อมูลทุกรายการเป็นปัจจุบัน (ณ 1 ส.ค.2560)

การตรวจสอบข้อมูล ✓ ✗ ✗ ✗ ข้อมูลยังไม่ครบถ้วนและเป็นปัจจุบัน ไม่สามารถยืนยันได้

ที่	ประเภท	ลำดับที่	แบบ	ภาพถ่าย	ปรับปรุงข้อมูล					
					แก้ไข	ซ่อมแซม	รื้อถอน	ลบ	วันที่ปรับปรุง	สถานะ
1	อาคารเรียน	1	017						0000-00-00 00:00:00	<span style="color: red;">✗</span>
2	อาคารเรียน	2	สปข.104/26						0000-00-00 00:00:00	<span style="color: red;">✗</span>
3	อาคารอเนกประสงค์	1	312						0000-00-00 00:00:00	<span style="color: red;">✗</span>
4	ส้วม	1	สปข.601/26						0000-00-00 00:00:00	<span style="color: red;">✗</span>
5	ส้วม	2	สปข.601/26						0000-00-00 00:00:00	<span style="color: red;">✗</span>
6	ส้วม	3	สปข.601/26						0000-00-00 00:00:00	<span style="color: red;">✗</span>
7	สนามเด็กเล่น	2	สนามเด็กเล่น						0000-00-00 00:00:00	<span style="color: red;">✗</span>
8	สนามกีฬา	1	ลานกีฬาอเนกประสงค์						0000-00-00 00:00:00	<span style="color: red;">✗</span>
9	ถังเก็บน้ำ	1	แทงค์น้ำ	[x]					0000-00-00 00:00:00	<span style="color: red;">✗</span>
10	รั้ว	1	รั้วคอนกรีต						0000-00-00 00:00:00	<span style="color: red;">✗</span>
11	ถนน	1	ถนนคอนกรีต						0000-00-00 00:00:00	<span style="color: red;">✗</span>

ระบบกำหนดให้ทุกโรงเรียนทำการตรวจสอบทุกรายการสิ่งก่อสร้าง โดย คลิกที่ เพื่อตรวจสอบรายละเอียดของแต่ละรายการซึ่งจะแตกต่างกันไปตามประเภทของสิ่งก่อสร้าง ทั้งนี้ทุกรายการต้องปรับปรุงที่มาของงบประมาณ และ สภาพปัจจุบัน เมื่อตรวจสอบ/แก้ไขแล้ว คลิกปุ่ม “ปรับปรุงข้อมูล”

ที่มาของงบประมาณ :

งบประมาณต้นสังกัด

แก้ไข

- งบประมาณต้นสังกัด
- งบประมาณต้นสังกัด+เงินสมทบ
- งบประมาณหน่วยงานอื่น
- การบริจาคหรือโรงเรียนทำเอง

สภาพปัจจุบัน :

แก้ไข

- ดี
- พอใช้
- ทรุดโทรม

ปรับปรุงข้อมูล

### 3. ซ่อมแซม

ป้ายโรงเรียน แพนหลัง ภาพถ่ายปัจจุบัน ข้อมูลทุกรายการเป็นปัจจุบัน (ณ 1 ส.ค.2560)

การตรวจสอบข้อมูล ✔ ✘ ✘ ✘

ข้อมูลยังไม่ครบถ้วนและเป็นปัจจุบัน ไม่สามารถยืนยันได้

ที่	ประเภท	ลำดับที่	แบบ	ภาพถ่าย	ปรับปรุงข้อมูล					
					แก้ไข	ซ่อมแซม	รื้อถอน	ลบ	วันที่ปรับปรุง	สถานะ
1	อาคารเรียน	1	017						0000-00-00 00:00:00	<span style="color: red;">✘</span>
2	อาคารเรียน	2	สปข.104/26						0000-00-00 00:00:00	<span style="color: red;">✘</span>
3	อาคารอเนกประสงค์	1	312						0000-00-00 00:00:00	<span style="color: red;">✘</span>
4	ส้วม	1	สปข.601/26						0000-00-00 00:00:00	<span style="color: red;">✘</span>
5	ส้วม	2	สปข.601/26						0000-00-00 00:00:00	<span style="color: red;">✘</span>
6	ส้วม	3	สปข.601/26						0000-00-00 00:00:00	<span style="color: red;">✘</span>
7	สนามเด็กเล่น	2	สนามเด็กเล่น						0000-00-00 00:00:00	<span style="color: red;">✘</span>
8	สนามกีฬา	1	ลานกีฬาอเนกประสงค์						0000-00-00 00:00:00	<span style="color: red;">✘</span>
9	ถังเก็บน้ำ	1	ถังเก็บน้ำ	[x]					0000-00-00 00:00:00	<span style="color: red;">✘</span>
10	รั้ว	1	รั้วคอนกรีต						0000-00-00 00:00:00	<span style="color: red;">✘</span>
11	ถนน	1	ถนนคอนกรีต						0000-00-00 00:00:00	<span style="color: red;">✘</span>

การปรับปรุงข้อมูลเกี่ยวกับการซ่อมแซมสิ่งก่อสร้าง โดยคลิก ในแถวของรายการข้อมูลที่ซ่อมแซม ให้ทำการบันทึกปีที่ได้รับงบประมาณ รายละเอียดของการซ่อมแซม และจำนวนของงบประมาณเสร็จแล้วคลิกปุ่ม “บันทึก”

ปีที่ได้รับงบประมาณซ่อมแซม :

รายการ :

งบประมาณ :  บาท

#### 4. รื้อถอน

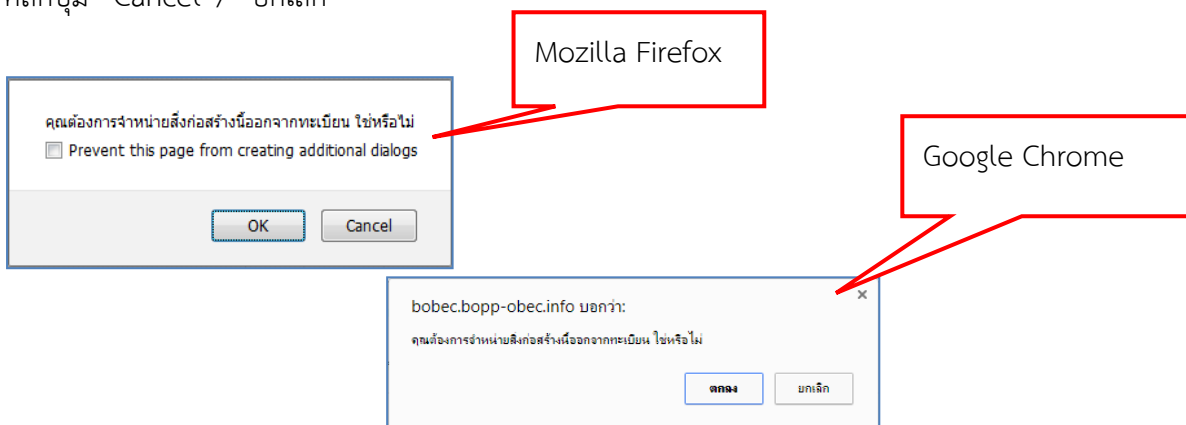
ป้ายโรงเรียน แผนผัง ภาพถ่ายปัจจุบัน ข้อมูลทรายการเป็นปัจจุบัน (ณ 1 ส.ค.2560)

การตรวจสอบข้อมูล ✔ ✘ ✘ ✘

ข้อมูลยังไม่ครบถ้วนและเป็นปัจจุบัน ไม่สามารถยืนยันได้

ที่	ประเภท	ลำดับที่	แบบ	ภาพถ่าย	ปรับปรุงข้อมูล					
					แก้ไข	ซ่อมแซม	รื้อถอน	ลบ	วันที่ปรับปรุง	สถานะ
1	อาคารเรียน	1	017						0000-00-00 00:00:00	✘
2	อาคารเรียน	2	สปข.104/26						0000-00-00 00:00:00	✘
3	อาคารเนคประสงค์	1	312						0000-00-00 00:00:00	✘
4	ส่วน	1	สปข.601/26						0000-00-00 00:00:00	✘

ต้องการรื้อถอนสิ่งก่อสร้าง โดยคลิก ในแถวของรายการข้อมูลที่ต้องการรื้อถอน ระบบจะแสดงกล่องข้อความ เพื่อยืนยันการรื้อถอน หากต้องการรื้อถอน คลิกปุ่ม “OK”/ “ตกลง” หากไม่ต้องการรื้อถอนคลิกปุ่ม “Cancel”/ “ยกเลิก”



\*\*หมายเหตุ ความแตกต่างระหว่าง “การรื้อถอน” และ “ลบ”

“การรื้อถอน” เป็นการ ลบ ข้อมูลอาคาร/สิ่งก่อสร้างที่มีอยู่จริงและปรากฏอยู่ในทะเบียน ก่อนที่จะดำเนินการรื้อถอนจะต้องผ่านกระบวนการจำหน่ายอาคารและสิ่งปลูกสร้างในที่ราชพัสดุ และดำเนินการตามระเบียบสำนักนายกรัฐมนตรีว่าด้วยการพัสดุ พ.ศ. 2535 และที่แก้ไขเพิ่มเติม

“ลบ” เป็นการ ลบ ข้อมูลข้อมูลอาคาร/สิ่งก่อสร้างที่ไม่มีอยู่จริง แต่มีรายการปรากฏอยู่ในทะเบียน ซึ่งอาจเกิดจากความผิดพลาดในการกรอกข้อมูล


## 5. ลบ

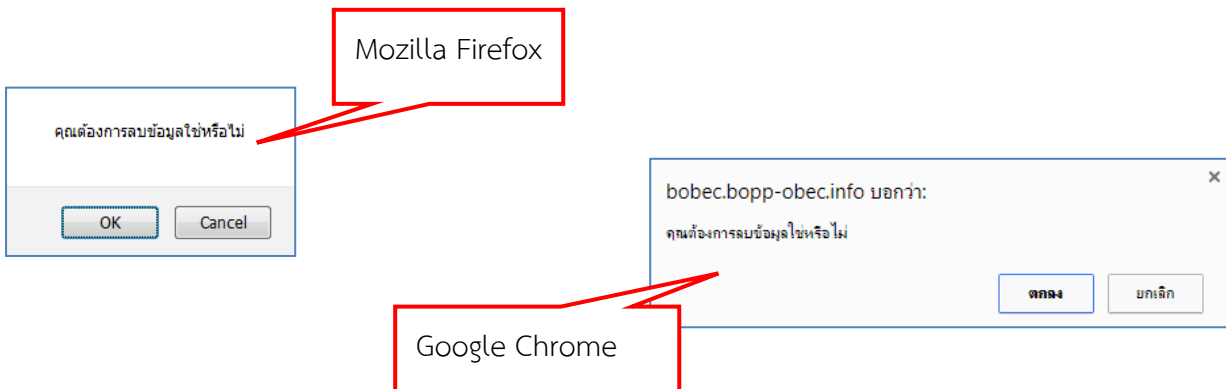
ปีการศึกษา ๒๕๖๓-๒๕๖๔ ภาพถ่ายปัจจุบัน ข้อมูลทุกรายการเป็นปัจจุบัน (ณ 1 ส.ค.2560)

การตรวจสอบข้อมูล ✓ ✗ ✗ ✗

ข้อมูลยังไม่ครบถ้วนและเป็นปัจจุบัน ไม่สามารถยืนยันได้

ที่	ประเภท	ลำดับที่	แบบ	ภาพถ่าย	ปรับปรุงข้อมูล					
					แก้ไข	ซ่อมแซม	รีเซ็ต	ลบ	วันที่ปรับปรุง	สถานะ
1	อาคารเรียน	1	017	📷	✎	⚠	🔄	🗑	0000-00-00 00:00:00	✗
2	อาคารเรียน	2	สปช.104/26	📷	✎	⚠	🔄	🗑	0000-00-00 00:00:00	✗
3	อาคารเนกประสงค์	1	312	📷	✎	⚠	🔄	🗑	0000-00-00 00:00:00	✗
4	ส้วม	1	สปช.601/26	📷	✎	⚠	🔄	🗑	0000-00-00 00:00:00	✗

ต้องการลบรายการสิ่งก่อสร้าง โดยคลิก  ในแถวของรายการข้อมูลที่ต้องการลบ ระบบจะแสดงกล่องข้อความ เพื่อยืนยันการลบ หากต้องการลบ คลิกปุ่ม “OK”/ “ตกลง” หากไม่ต้องการลบ คลิกปุ่ม “Cancel”/ “ยกเลิก”



## 6. เพิ่มข้อมูล

ป้ายโรงเรียน แพนหลัง ภาพถ่ายปัจจุบัน ข้อมูลทุกรายการเป็นปัจจุบัน (ณ 1 ส.ค.2560)

การตรวจสอบข้อมูล ✓ ✗ ✗ ✗

ข้อมูลยังไม่ครบถ้วนและเป็นปัจจุบัน ไม่สามารถยืนยันได้

6

ที่	ประเภท	ลำดับที่	แบบ	ภาพถ่าย	ปรับปรุงข้อมูล					
					แก้ไข	ซ่อมแซม	รีเซ็ต	ลบ	วันที่ปรับปรุง	สถานะ
1	อาคารเรียน	1	017						0000-00-00 00:00:00	<span style="color: red;">✗</span>

ต้องการเพิ่มข้อมูลเข้าในระบบ B\_OBEC คลิกปุ่ม **+ เพิ่มข้อมูล** แล้วเลือกประเภทสิ่งก่อสร้างที่ต้องการเพิ่ม มี 15 รายการซึ่งเป็นรายการสิ่งก่อสร้างพื้นฐานของโรงเรียน

+++ เลือกประเภทสิ่งก่อสร้าง +++

+++ เลือกประเภทสิ่งก่อสร้าง +++

1. อาคารเรียน
2. อาคารอเนกประสงค์
3. บ้านพักครู
4. บ้านพักภารโรง
5. ส้วม
6. หอสมุด
7. สนามเด็กเล่น
8. เรือนเพาะชำ
9. บ่อเลี้ยงปลา
10. บ่อจำศีล
11. สนามกีฬา
12. สิ่งเก็บน้ำ
13. รัง
14. ถนน
15. บ้านพักนักเรียน

แต่ละประเภทของสิ่งก่อสร้างจะมีรายละเอียดของข้อมูลที่ต้องบันทึกแตกต่างกันไป เมื่อกรอกข้อมูลเสร็จแล้ว ให้กดปุ่ม “บันทึก”

## 7. สถานะ

การตรวจสอบข้อมูล		ป้ายโรงเรียน แหน่หัง ภาพถ่ายปัจจุบัน			ข้อมูลทุกรายการเป็นปัจจุบัน (ณ 1 ส.ค.2560)					สถานะ	
2		✓	✗	✓	✗	ข้อมูลยังไม่ครบถ้วนและเป็นปัจจุบัน ไม่สามารถยืนยันได้					
ที่	ประเภท	ลำดับที่	แบบ	ภาพถ่าย	ปรับปรุงข้อมูล					วันที่ปรับปรุง	สถานะ
					แก้ไข	ซ่อมแซม	รีเซ็ต	ลบ			
1	อาคารเรียน	1	ป.พิเศษ		[x]					2017-09-06 14:13:04	1 ✓
2	อาคารเรียน	3	สปช.105/29		[x]					0000-00-00 00:00:00	✗
3	อาคารเรียน	3	017		[x]					0000-00-00 00:00:00	✗
4	อาคารอเนกประสงค์	1	312		[x]					0000-00-00 00:00:00	✗

### การแสดงผลสถานะ

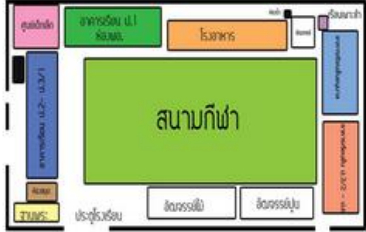

- สถานะข้อมูลสิ่งก่อสร้างแต่ละรายการ
  - ✓ หมายถึง รายการข้อมูลนั้น มีการตรวจสอบปรับปรุงครบถ้วนแล้ว
  - ✗ หมายถึง รายการข้อมูลนั้น ยังไม่ได้ตรวจสอบ/ปรับปรุง/ข้อมูลยังไม่ครบถ้วน
- สถานะโดยรวมของข้อมูลสิ่งก่อสร้างที่ต้องปรับปรุงและข้อมูลประกอบอื่นๆ
  - รายการใดครบถ้วนสมบูรณ์/เป็นปัจจุบันแล้ว จะแสดงเครื่องหมาย ✓
  - รายการใดยังไม่ครบถ้วนสมบูรณ์/ไม่เป็นปัจจุบัน จะแสดงเครื่องหมาย ✗
- ข้อความแสดงสถานการณ์ยืนยันข้อมูล
  - ข้อมูลยังไม่ครบถ้วนและไม่เป็นปัจจุบัน ไม่สามารถยืนยันข้อมูลได้
  - หากการแสดงผลสถานะในข้อ 2 เป็น ✓ ทุกรายการ ก็จะเปลี่ยนเป็นปุ่ม “กดยืนยันข้อมูล” ต้องการยืนยันข้อมูลให้กดปุ่ม “ยืนยันข้อมูล”


(ภาพตัวอย่างข้อมูลสิ่งก่อสร้างและองค์ประกอบอื่นๆ ครบถ้วน)

การตรวจสอบข้อมูล		ป้ายโรงเรียน แหน่หัง ภาพถ่ายปัจจุบัน			ข้อมูลทุกรายการเป็นปัจจุบัน (ณ 1 ส.ค.2560)					สถานะ	
2		✓	✓	✓	✓	กดยืนยันข้อมูล					
ที่	ประเภท	ลำดับที่	แบบ	ภาพถ่าย	ปรับปรุงข้อมูล					วันที่ปรับปรุง	สถานะ
					แก้ไข	ซ่อมแซม	รีเซ็ต	ลบ			
1	อาคารเรียน	1	ป.พิเศษ		[x]					2017-09-06 14:13:04	1 ✓
2	อาคารเรียน	3	สปช.105/29		[x]					2017-09-07 08:37:05	✓
3	อาคารเรียน	3	017		[x]					2017-09-07 08:37:19	✓
4	อาคารอเนกประสงค์	1	312		[x]					2017-09-07 08:37:31	✓


(ภาพตัวอย่างหน้าแรกของโรงเรียนที่กดยืนยันข้อมูลแล้ว)

🏠 รายละเอียดสิ่งก่อสร้าง | สถานะ : **มียืนยันข้อมูลแล้ว** | 440041 : บ้านตลาดสาใหม่ : [ ดนพล พรประสิทธิ์ ]







อาคารเรียน  
ลำดับที่ 1  
ป.พิเศษ



อาคารเรียน  
ลำดับที่ 3  
สปช.105/29



อาคารเรียน  
ลำดับที่ 3  
017



อาคารอเนกประสงค์  
ลำดับที่ 1  
312

### ปรับปรุงข้อมูล - รายการซ่อมแซม

🏠 รายการซ่อมแซมสิ่งก่อสร้าง | 440017 : บ้านไร่ตะวัน : [ จงกล หนูเท ]

Show 10 entries | Search:

ที่	ประเภท	ลำดับที่	แบบ	รายการซ่อมแซม	งบประมาณ	ปีที่ได้รับงบประมาณ	หมายเหตุ
No data available in table							

Showing 0 to 0 of 0 entries

Previous Next

เป็นการแสดงข้อมูลประวัติของรายการสิ่งก่อสร้างที่ได้ทำการซ่อมแซม ในที่นี้ ไม่มีข้อมูลการซ่อมแซม



## ปรับปรุงข้อมูล - รายการรื้อถอน

ที่	ประเภท	ลำดับที่	แบบ	ภาพถ่าย	หมายเหตุ
No data available in table					

Showing 0 to 0 of 0 entries

Previous Next

เป็นการแสดงข้อมูลประวัติรายการสิ่งก่อสร้างที่รื้อถอน ในที่นี้ ไม่มีข้อมูลการรื้อถอน

### 3. แถบเมนู ข้อมูลสารสนเทศ/คู่มือ

B-OBEC:ข้อมูลสิ่งก่อสร้าง	หน้าแรก	โรงเรียน >	ปรับปรุงข้อมูล >	<b>ข้อมูลสารสนเทศ/คู่มือ &gt;</b>	ออกจากระบบ
รายละเอียดสิ่งก่อสร้าง   สถานะ : <span style="color: red;">ยังไม่ยืนยันข้อมูล</span>   440001 : บ้านบันนังนุโย : [ อติสัมพันธ์ชาติริ พ : เปิดให้ยืนยันข้อมูล ระหว่างวันที่ 1 กันยายน - 30 ตุลาคม 2560					

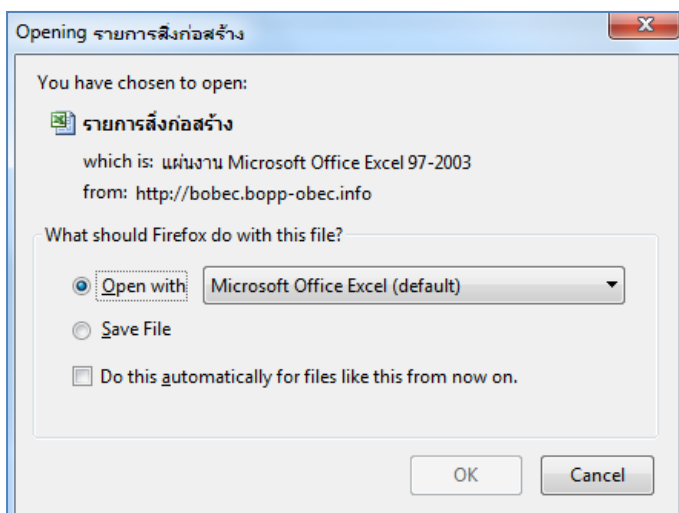
แถบเมนู ข้อมูลสารสนเทศ/คู่มือ ประกอบด้วย เมนูย่อย 2 รายการ คือ

1. พิมพ์รายงานสิ่งก่อสร้าง
2. รายงานสิ่งก่อสร้าง [\* .xls]

ต้องการพิมพ์รายงานสิ่งก่อสร้าง คลิกปุ่ม “พิมพ์”

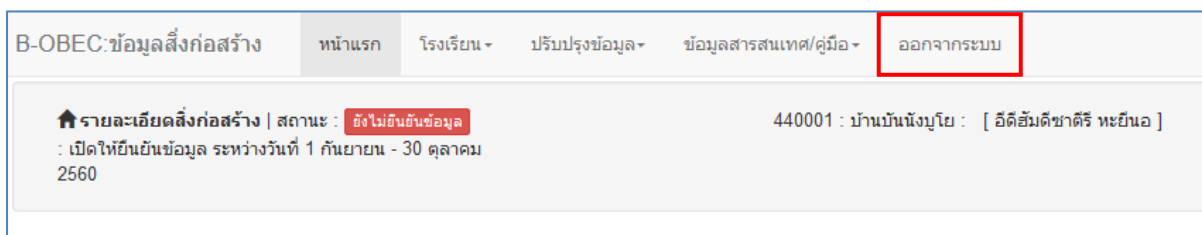
ที่	ประเภท	แบบ	ลำดับที่	ปีที่สร้าง	การได้มาของงบประมาณ	งบประมาณ	รายละเอียด						พิมพ์	สภาพปัจจุบัน
1	อาคารเรียน	ร.บ. 106/43	2	2550	งบประมาณหน่วยงานอื่น	4000000	จำนวนห้องตามแปลน 8 ห้อง	พื้นที่ : ห้อง 54 ตารางเมตร	ห้องเรียน 8 ห้อง	ห้องพิเศษ 0 ห้อง	ห้องว่าง 0 ห้อง	ห้องปฏิบัติการ 0 ห้อง	ห้องอเนกประสงค์ 0 ห้อง	ดี
2	อาคารเรียน	สปช.105/29	3	2553	งบประมาณแผ่นดิน	2537600	จำนวนห้องตามแปลน 4 ห้อง	พื้นที่ : ห้อง 54 ตารางเมตร	ห้องเรียน 4 ห้อง	ห้องพิเศษ 0 ห้อง	ห้องว่าง 0 ห้อง	ห้องปฏิบัติการ 0 ห้อง	ห้องอเนกประสงค์ 0 ห้อง	ดี
3	อาคารอเนกประสงค์	สปช.201/26	2	2551	งบประมาณแผ่นดิน	12368000	กว้าง 10 เมตร	ยาว 20 เมตร	ใช้เป็นห้องเรียน 0 ห้อง					ดี
4	สวน	สปช.604/45	3	2546	งบประมาณแผ่นดิน	163000	ใช้การได้ 5 ที่	ใช้การไม่ได้ 0 ที่						
5	สวน	อาคาร สพร. 4(ส่วน 4 ที่นี้)	3	2556	งบประมาณแผ่นดิน	352000	ใช้การได้ 3 ที่	ใช้การไม่ได้ 0 ที่						
6	สวน	สปช.601/26	2	2549	งบประมาณแผ่นดิน	1190000	ใช้การได้ 3 ที่	ใช้การไม่ได้ 0 ที่						
7	สนามกีฬา	ลานกีฬาอเนกประสงค์	1	2543	งบประมาณแผ่นดิน	100000	กว้าง 10 เมตร	ยาว 20 เมตร	ลึก 0 เมตร					
8	รั้ว	รั้วคอนกรีต	2	2547	งบประมาณแผ่นดิน	117000	ยาว 50 เมตร							
9	รั้ว	รั้วคอนกรีต	3	2555	งบประมาณแผ่นดิน	254800	ยาว 91 เมตร							
10	ถังเก็บน้ำ	ถังค่น้ำ	1	2551	การบริจาคหรือโรงเรียนทำเอง	0	ความจุเฉลี่ย 0 ลูกบาศก์เมตร	ใช้การได้ 1 หน่วย	ความจุ 0 ลูกบาศก์เมตร	ใช้การไม่ได้ 0 หน่วย		ความจุ 0 ลูกบาศก์เมตร		
11	อาคารเรียน	ร.บ. 106/43	1	2550	งบประมาณหน่วยงานอื่น	4000000	จำนวนห้องตามแปลน 8 ห้อง	พื้นที่ : ห้อง 54 ตารางเมตร	ห้องเรียน 4 ห้อง	ห้องพิเศษ 4 ห้อง	ห้องว่าง 0 ห้อง	ห้องปฏิบัติการ 0 ห้อง	ห้องอเนกประสงค์ 0 ห้อง	ดี

## รายงานสิ่งก่อสร้าง [\*.xls]



- ต้องการเปิดดูรายงานสิ่งก่อสร้าง [\*.xls] คลิก “Open with ..”
- ต้องการบันทึกไฟล์ รายงาน สิ่งก่อสร้าง [\*.xls] คลิก “Save File”

## 4. แถบเมนู ออกจากระบบ



คลิกแถบเมนู “ออกจากระบบ” เมื่อเสร็จสิ้น/ยุติการปรับปรุงข้อมูล

ขอขอบคุณ.....

กลุ่มงานข้อมูลสารสนเทศ กลุ่มนโยบายและแผน สพป.ยะลา เขต 1

ให้ความอนุเคราะห์ในการจัดทำคู่มือจัดเก็บข้อมูลสิ่งก่อสร้าง

กลุ่มสารสนเทศ สำนักนโยบายและแผนการศึกษาขั้นพื้นฐาน สำนักงานคณะกรรมการการศึกษาขั้นพื้นฐาน  
กระทรวงศึกษาธิการ